

Территориальный орган Федеральной
службы Государственной статистики
по Чувашской Республике



ФЕДЕРАЛЬНАЯ СЛУЖБА
ГОСУДАРСТВЕННОЙ СТАТИСТИКИ

Торговля и платные услуги населению Чувашской Республики



в январе 2023 года



ФЕДЕРАЛЬНАЯ СЛУЖБА
ГОСУДАРСТВЕННОЙ СТАТИСТИКИ

Торговля и платные услуги населению

Чувашской Республики

в январе 2023 года

- 01 ОБОРОТ ОПТОВОЙ ТОРГОВЛИ
- 02 ОБОРОТ РОЗНИЧНОЙ ТОРГОВЛИ
- 03 ОБОРОТ ОБЩЕСТВЕННОГО ПИТАНИЯ
- 04 ПЛАТНЫЕ УСЛУГИ НАСЕЛЕНИЮ
- 05 БЫТОВЫЕ УСЛУГИ НАСЕЛЕНИЮ

* Ежемесячные данные оперативной статистики





ОБОРОТ ОПТОВОЙ ТОРГОВЛИ*

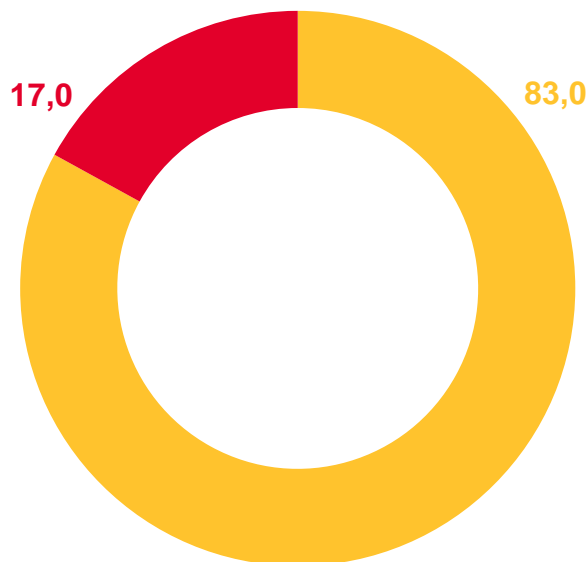
ЯНВАРЬ 2023 ГОДА



18 101 млн
рублей

к январю 2022 года
(в сопоставимых ценах)

95,0%

в % к итогу



-  По организациям и индивидуальным предпринимателям с основным видом экономической деятельности «Торговля оптовая, кроме оптовой торговли автотранспортными средствами и мотоциклами» (46 класс по ОКВЭД2)
-  По организациям других видов экономической деятельности

* Оборот оптовой торговли включает данные как по организациям, для которых эта деятельность является основной, так и по организациям других видов деятельности

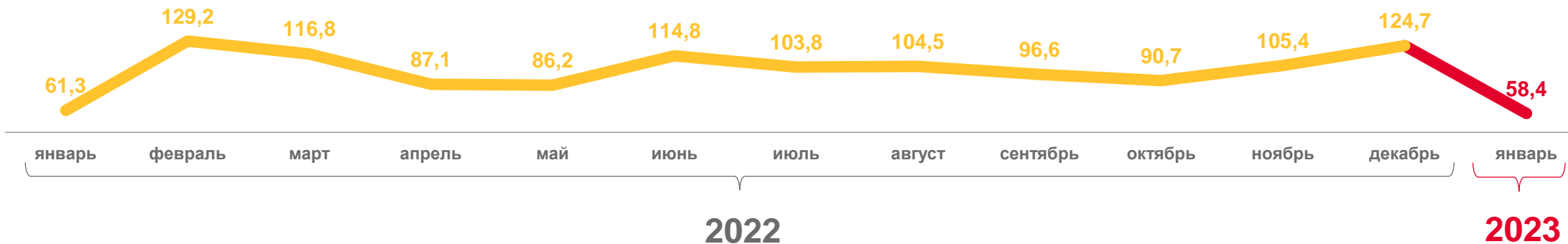


ОБОРОТ ОПТОВОЙ ТОРГОВЛИ В СОПОСТАВИМЫХ ЦЕНАХ

в % к соответствующему месяцу предыдущего года



в % к предыдущему месяцу





ОБОРОТ ОПТОВОЙ ТОРГОВЛИ ОРГАНИЗАЦИЙ ОПТОВОЙ ТОРГОВЛИ В СОПОСТАВИМЫХ ЦЕНАХ

Январь 2023 года

15 021 млн
рублей

к январю 2022 года

119,3%

в % к соответствующему месяцу предыдущего года



в % к предыдущему месяцу





ОБОРОТ РОЗНИЧНОЙ ТОРГОВЛИ

ЯНВАРЬ 2023 ГОДА

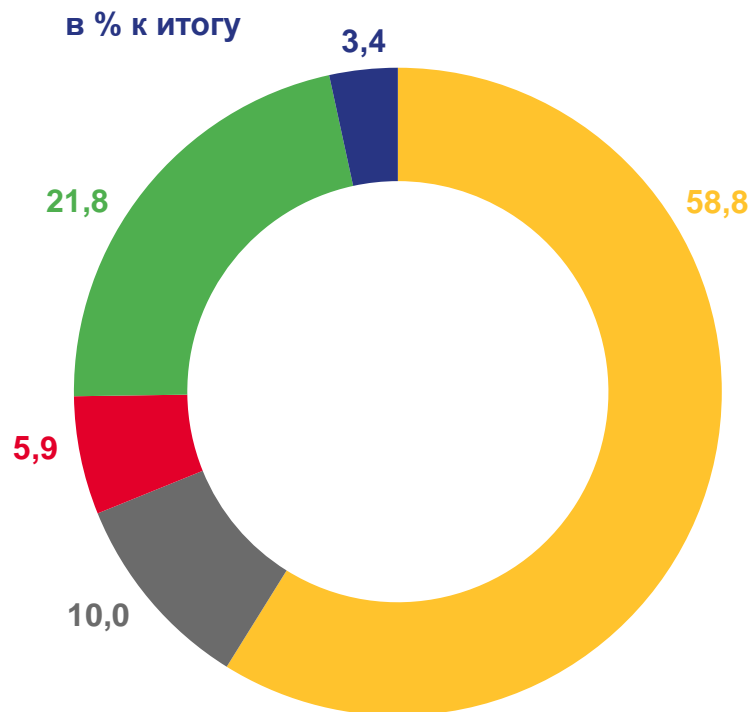
18 093 млн рублей

к январю 2022 года
(в сопоставимых ценах)

92,8%

январь 2023 года к декабрю 2022 года
(в сопоставимых ценах)

87,6%



- Организации, не относящиеся к субъектам малого предпринимательства
- Малые предприятия (без микропредприятий)
- Микропредприятия
- Индивидуальные предприниматели, реализующие товары вне рынка и ярмарки
- Розничные рынки и ярмарки





ОБОРОТ РОЗНИЧНОЙ ТОРГОВЛИ

В СОПОСТАВИМЫХ ЦЕНАХ; В % К СООТВЕТСТВУЮЩЕМУ МЕСЯЦУ ПРЕДЫДУЩЕГО ГОДА

январь 2023 года

8 923 млн рублей

Пищевые продукты, включая напитки, и табачные изделия

101,7%

к январю 2022 года

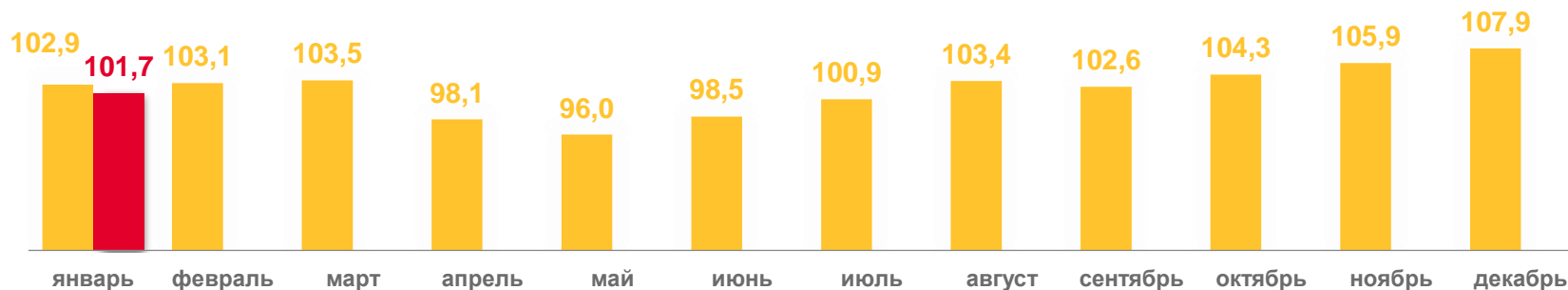
9 170 млн рублей

Непродовольственные товары

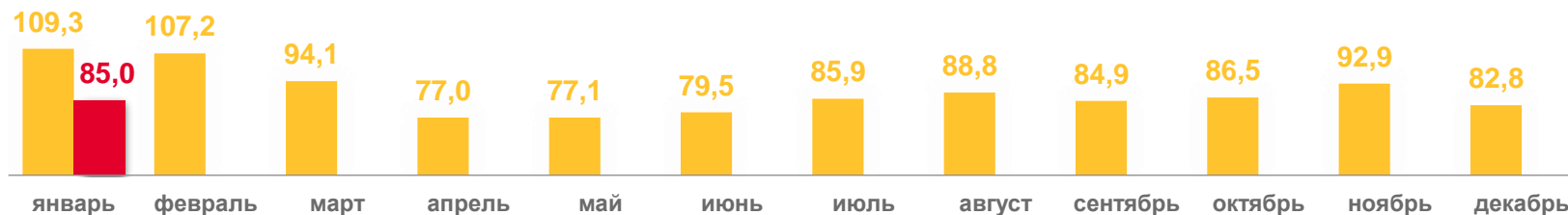
85,0%

к январю 2022 года

пищевые продукты, включая напитки, и табачные изделия



непродовольственные товары



■ 2022

■ 2023





ОБОРОТ РОЗНИЧНОЙ ТОРГОВЛИ ПО РЕГИОНАМ ПРИВОЛЖСКОГО ФЕДЕРАЛЬНОГО ОКРУГА

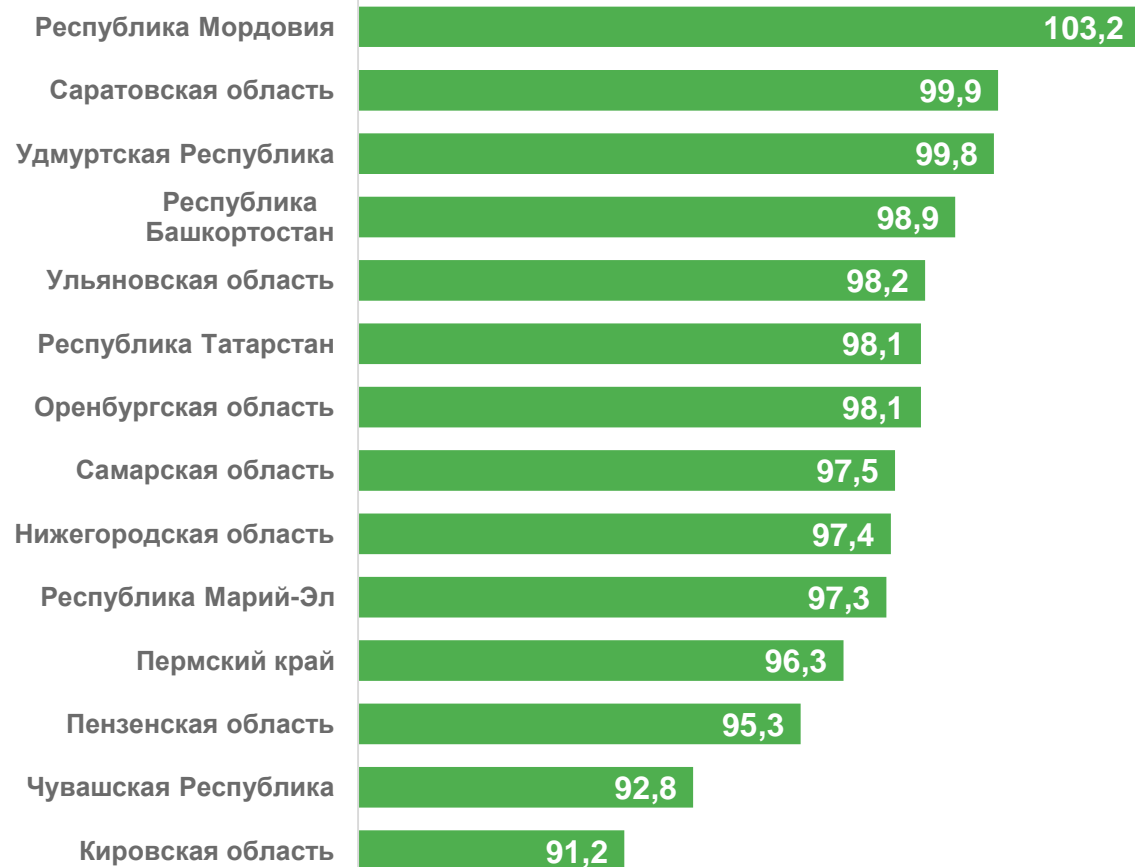
ЯНВАРЬ 2023 ГОДА; В СОПОСТАВИМЫХ ЦЕНАХ; В % К СООТВЕТСТВУЮЩЕМУ ПЕРИОДУ ПРОШЛОГО ГОДА

Российская Федерация

93,4%

Приволжский федеральный округ

97,7%



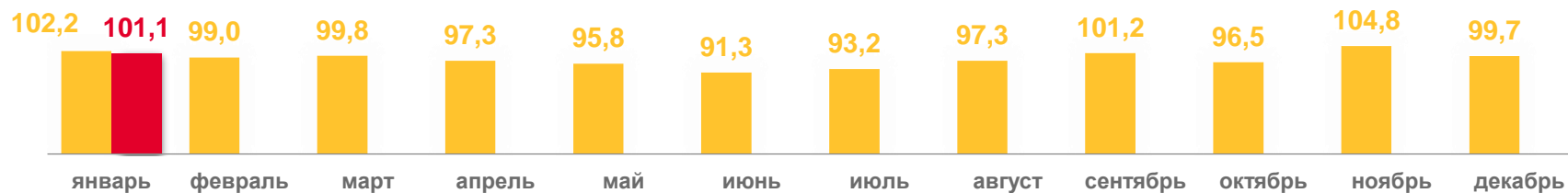


ОБОРОТ ОБЩЕСТВЕННОГО ПИТАНИЯ В СОПОСТАВИМЫХ ЦЕНАХ

январь 2023 года

в % к соответствующему месяцу предыдущего года

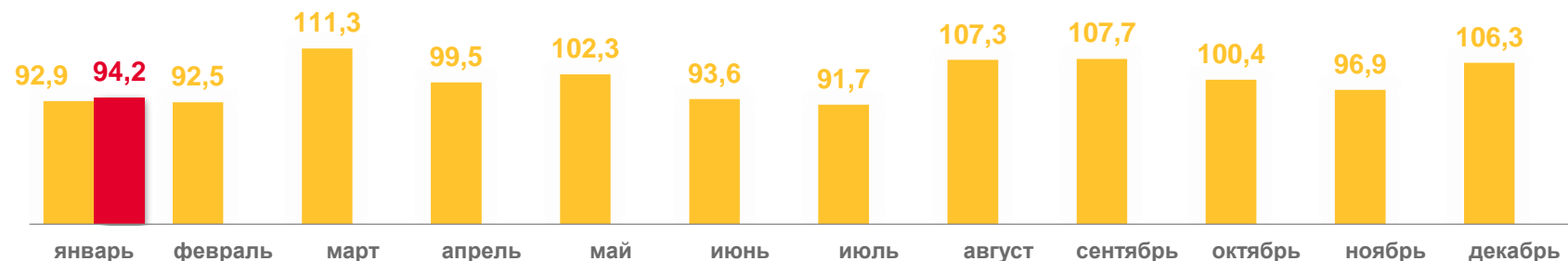
1 163 млн рублей



к январю 2022 года

101,1%

в % к предыдущему месяцу



■ 2022

■ 2023





ОБОРОТ ОБЩЕСТВЕННОГО ПИТАНИЯ ПО РЕГИОНАМ ПРИВОЛЖСКОГО ФЕДЕРАЛЬНОГО ОКРУГА

ЯНВАРЬ 2023 ГОДА; В СОПОСТАВИМЫХ ЦЕНАХ; В % К СООТВЕТСТВУЮЩЕМУ ПЕРИОДУ ПРОШЛОГО ГОДА

Российская Федерация

113,0%

Приволжский Федеральный округ

104,8%





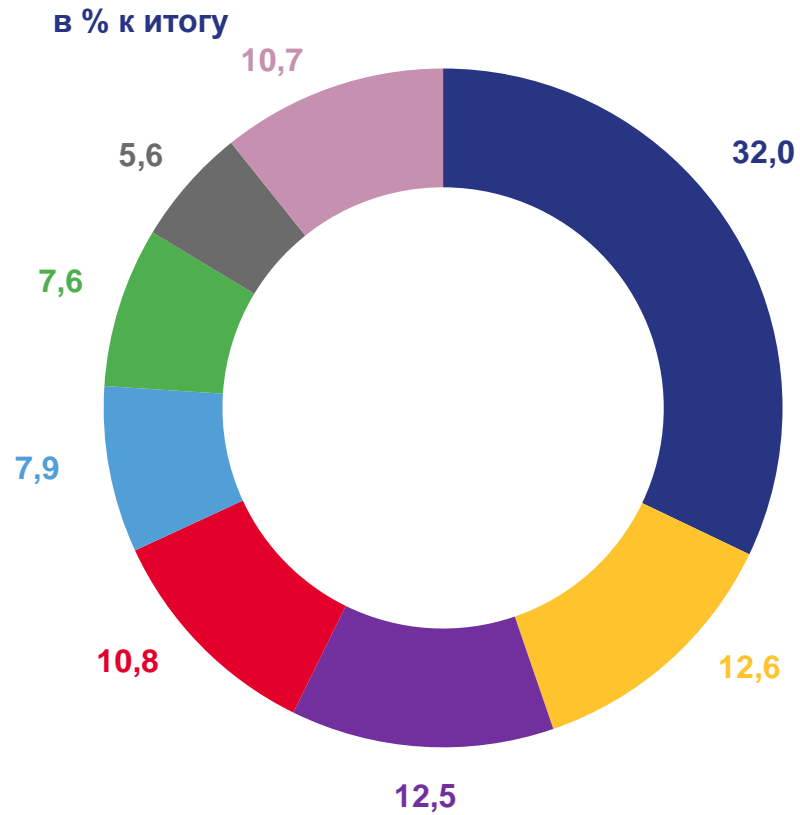
ПЛАТНЫЕ УСЛУГИ НАСЕЛЕНИЮ

ЯНВАРЬ 2023 ГОДА

5 855 млн рублей

к январю 2022 года
(в сопоставимых ценах)

99,6%



- коммунальные
- бытовые
- телекоммуникационные
- транспортные
- медицинские
- жилищные
- системы образования
- прочие





БЫТОВЫЕ УСЛУГИ НАСЕЛЕНИЮ

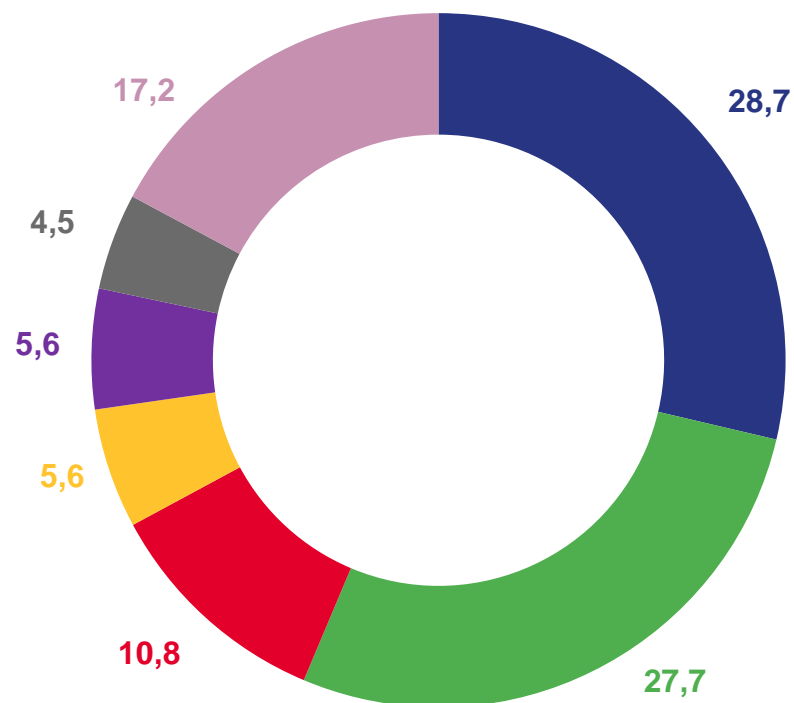
ЯНВАРЬ 2023 ГОДА








739 млн
рублей

к январю 2022 года
(в сопоставимых ценах)

100,3%

в % к итогу



-  техническое обслуживание и ремонт транспортных средств, машин и оборудования
-  ремонт и строительство жилья и других построек
-  парикмахерские и косметические услуги
-  ритуальные
-  услуги саун, бань и душевых
-  изготовление и ремонт мебели
-  прочие





ПЛАТНЫЕ УСЛУГИ НАСЕЛЕНИЮ ПО РЕГИОНАМ ПРИВОЛЖСКОГО ФЕДЕРАЛЬНОГО ОКРУГА

ЯНВАРЬ 2023 ГОДА; В СОПОСТАВИМЫХ ЦЕНАХ; В % К СООТВЕТСТВУЮЩЕМУ ПЕРИОДУ ПРОШЛОГО ГОДА

Российская Федерация

102,3%

Приволжский Федеральный округ

102,6%

